

รายงานการประเมิน

คุณภาพของบัณฑิตปริญญาตรี โท และเอก
มหาวิทยาลัยสุโขทัยธรรมราชา ปีการศึกษา 2553
ตามกรอบมาตรฐานคุณวุฒิระดับอุดมศึกษาแห่งชาติ
ตัวบ่งชี้ 2.7 (สกอ.)
ตัวบ่งชี้ 2.2 (สมศ.2)

รายงานการประเมิน
คุณภาพของบัณฑิตปริญญาตรี โท และเอกมหาวิทยาลัยสุโขทัยธรรมมาธิราช
ปีการศึกษา 2553 ตามกรอบมาตรฐานคุณวุฒิระดับอุดมศึกษาแห่งชาติ
ตัวบ่งชี้ 2.7 (สกอ.)
ตัวบ่งชี้ 2.2 (สมศ.2)

เพื่อเป็นการประกันคุณภาพการศึกษาของบัณฑิตทุกระดับการศึกษาที่มหาวิทยาลัยสุโขทัยธรรมมาธิราช (มสธ.)ผลิตให้มีคุณภาพเป็นไปตามกรอบมาตรฐานคุณวุฒิระดับอุดมศึกษาแห่งชาติ (TQF : HED/Thailand Qualifications Framework for Higher Education) ในคุณลักษณะบัณฑิตที่พึงประสงค์ 6 ด้าน ได้แก่ 1) ด้านคุณธรรม 2) ด้านความรู้ 3) ด้านทักษะทางปัญญา 4) ด้านทักษะความสัมพันธ์ระหว่างบุคคลและความรับผิดชอบ 5) ด้านทักษะการวิเคราะห์เชิงตัวเลข การสื่อสารและการใช้เทคโนโลยีสารสนเทศ และ 6) การพัฒนาบัณฑิตตามอัตลักษณ์ของ มสธ. ดังกล่าวข้างต้น นั้น

ในการนี้ มหาวิทยาลัยสุโขทัยธรรมมาธิราช ได้ให้ความสำคัญกับคุณภาพของผลผลิตของมหาวิทยาลัย โดยในปีการศึกษา 2553 มีบัณฑิตที่สำเร็จการศึกษาจากทุกสาขาวิชาในระดับปริญญาตรี ปริญญาโท และปริญญาเอกรวมจำนวน 16,553คน ดังนั้น เพื่อเป็นการประกันคุณภาพการศึกษา จึงเห็นสมควรทำการประเมินผลการดำเนินงานของมหาวิทยาลัย โดยการสะท้อนภาพจากความคิดเห็นของผู้ใช้บัณฑิต ซึ่งข้อมูลที่ได้จะเป็นประโยชน์ในการพัฒนาคุณลักษณะบัณฑิตและคุณภาพในการจัดการเรียนการสอนของมหาวิทยาลัย ให้มีประสิทธิภาพยิ่งขึ้นต่อไป

ประชากรที่ใช้ในการศึกษา

ได้แก่ ผู้ใช้บัณฑิต/นายจ้าง/ผู้บังคับบัญชา ของบัณฑิตในระดับปริญญาตรี โท และเอก ที่สำเร็จการศึกษาในปีการศึกษา 2553 จำนวนรวมทั้งสิ้น 15,176 คนโดยมีอัตราส่วนผู้ใช้บัณฑิต : บัณฑิตเท่ากับ 1:1

เครื่องมือที่ใช้ในการเก็บรวบรวมข้อมูล

ได้แก่ แบบสอบถามคุณลักษณะบัณฑิตที่สำเร็จการศึกษาจากมหาวิทยาลัยสุโขทัยธรรมมาธิราช ใน 6 ด้าน ได้แก่ 1) ด้านคุณธรรม จริยธรรม 2) ด้านความรู้ 3) ด้านทักษะทางปัญญา 4) ด้านทักษะความสัมพันธ์ระหว่างบุคคล และความรับผิดชอบ 5) ด้านทักษะการวิเคราะห์เชิงตัวเลขการสื่อสารและการใช้เทคโนโลยีสารสนเทศ 6) ตัวบ่งชี้ 16.2 ผลการพัฒนาบัณฑิตตามอัตลักษณ์ของ มสธ. (ภาคผนวก ก) ส่วนการสร้างแบบสอบถามโดยการศึกษาข้อมูลจากเอกสาร ได้แก่

- ตัวอย่างแบบสอบถามที่เผยแพร่โดย สมศ.
- คุณลักษณะบัณฑิตที่พึงประสงค์ มหาวิทยาลัยสุโขทัยธรรมมาธิราช ระดับปริญญาตรี โท และเอก (สภามหาวิทยาลัยในการประชุมครั้งที่ 10/2554 เมื่อวันที่ 25 พฤศจิกายน 2554)

การเก็บรวบรวมข้อมูล

จัดส่งแบบสอบถามพร้อมแนบหนังสือขอความอนุเคราะห์ตอบแบบสอบถามคุณลักษณะบัณฑิตที่สำเร็จการศึกษาจากมหาวิทยาลัยสุโขทัยธรรมมาธิราช ไปยังผู้ใช้บัณฑิตที่สำเร็จการศึกษาประจำปีการศึกษา 2553 (ชื่อ-ที่อยู่ของบัณฑิตที่ทำงานแล้วได้จากสำนักทะเบียนและวัดผล) ส่งทางไปรษณีย์และให้ส่งกลับคืนมายังสถาบันวิจัยและพัฒนา มหาวิทยาลัยสุโขทัยธรรมมาธิราช โดยใช้ธุรกิจตอบรับตั้งแต่เดือนมกราคม-มีนาคม 2555 แบบสอบถามที่ได้รับกลับคืนมีจำนวนรวมทั้งสิ้น 2,081 ฉบับหรือคิดเป็นร้อยละ 13.49 ของจำนวนที่ส่งไป

การวิเคราะห์ข้อมูล

1. คำถามความคิดเห็นเกี่ยวกับคุณลักษณะ/พฤติกรรมที่บัณฑิตแสดงออก 6 ด้าน ลักษณะคำถามเป็นการประมาณค่า 5 ระดับ ตั้งแต่ระดับน้อยที่สุด-มากที่สุด ประมวลผลโดยใช้โปรแกรมสำเร็จรูปทางสถิติเพื่อหาค่าเฉลี่ย และส่วนเบี่ยงเบนมาตรฐาน ซึ่งตรงกับสูตรการคำนวณที่ สมศ. กำหนดในรายงานผลการวิเคราะห์ข้อมูลเป็นการบรรยายประกอบตาราง

สูตรการคำนวณของ สมศ.

$$\frac{\text{ผลรวมของค่าคะแนนที่ได้จากการประเมินบัณฑิต}}{\text{จำนวนบัณฑิตที่ได้รับการประเมินทั้งหมด}}$$

เกณฑ์ในการวิเคราะห์ข้อมูลฯ เป็น 5 ระดับ ดังนี้

- ค่าเฉลี่ย 1.00 – 1.50 หมายถึง มีความคิดเห็นในระดับน้อยที่สุด
- ค่าเฉลี่ย 1.51 – 2.50 หมายถึง มีความคิดเห็นในระดับน้อย
- ค่าเฉลี่ย 2.51 – 3.50 หมายถึง มีความคิดเห็นในระดับปานกลาง
- ค่าเฉลี่ย 3.51 – 4.50 หมายถึง มีความคิดเห็นในระดับมาก
- ค่าเฉลี่ย 4.51 – 5.00 หมายถึง มีความคิดเห็นในระดับมากที่สุด

2. คำถามความคิดเห็นเป็นแบบปลายเปิด คำตอบที่ได้เป็นเชิงคุณลักษณะใช้วิธีการวิเคราะห์เนื้อหาด้วยการจัดประเภทข้อมูลและแจกแจงความถี่ของข้อมูลเพื่อใช้ฐานนิยมเป็นตัวแทนของข้อมูลเชิงคุณลักษณะในแต่ละเนื้อหา

การรายงานผลข้อมูล

ตามข้อกำหนดของ สมศ. ในการสำรวจต้องมีความเป็นตัวแทนของผู้สำเร็จการศึกษาในเชิงปริมาณและในเชิงคุณภาพครอบคลุมทุกสาขาวิชา อย่างน้อยร้อยละ 20 ของจำนวนผู้สำเร็จการศึกษาในแต่ละระดับ

ในกรณีที่บางสาขาวิชาไม่มีความเป็นตัวแทนของผู้สำเร็จศึกษาน้อยกว่าร้อยละ 20 ของจำนวนผู้สำเร็จการศึกษาในแต่ละระดับ ให้สาขาวิชาใช้คะแนนเดียวกับมหาวิทยาลัย

สรุปผล

1. การตอบแบบสอบถาม

โดยภาพรวมผู้ใช้บัณฑิตส่งแบบสอบถามกลับคืนมา คิดเป็นร้อยละ 13.49 ของที่ส่งไป (ตารางที่ 1) เมื่อจำแนกเป็นระดับการศึกษา ปรากฏว่า ผู้ใช้บัณฑิตระดับปริญญาเอกส่งแบบสอบถามกลับคืนมาคิดเป็นร้อยละ 50.00 ส่วนระดับปริญญาโทและปริญญาตรีส่งกลับคืนมา ร้อยละ 8.52 และ 13.82 ส่วนระดับปริญญาเอกส่งกลับคืนมาคิดเป็นร้อยละ 50.00

เมื่อพิจารณาอัตราการตอบกลับเป็นรายสาขา ฯ โดยสาขา ฯ ที่มีจำนวนการตอบกลับมากกว่าร้อยละ 20 ของที่ส่งไป มีดังนี้

- ระดับปริญญาตรี ได้แก่ สาขาวิชามนุษยนิเวศศาสตร์ คิดเป็นร้อยละ 21.92
- ระดับปริญญาโท ได้แก่ สาขาวิชาศิลปศาสตร์ คิดเป็นร้อยละ 25.00
- ระดับปริญญาเอก ได้แก่ สาขาวิชาศึกษาศาสตร์ คิดเป็นร้อยละ 50.00

2. ระดับค่าเฉลี่ยความคิดเห็นของผู้ใช้บัณฑิตเกี่ยวกับคุณลักษณะ/พฤติกรรมที่แสดงออกของบัณฑิต

โดยภาพรวม ผู้ใช้บัณฑิตทุกระดับการศึกษา มีค่าเฉลี่ยความคิดเห็นในระดับมากหรือเท่ากับ 4.20 แต่เมื่อพิจารณาเป็นรายสาขาวิชา (ตารางที่ 2) ดังนี้

- ระดับปริญญาตรี ความคิดเห็นของผู้ใช้บัณฑิต มีค่าเฉลี่ยโดยภาพรวมในระดับมาก และค่าเฉลี่ยรายสาขาวิชาอยู่ในระดับมากเช่นเดียวกัน (ระหว่าง 3.93 - 4.37) ด้านที่อยู่ในระดับมาก ได้แก่
- ระดับปริญญาโท ความคิดเห็นของผู้ใช้บัณฑิต มีค่าเฉลี่ยโดยภาพรวมในระดับมาก และค่าเฉลี่ยรายสาขาวิชาปรากฏว่า เกือบทุกสาขา ฯ อยู่ในระดับมากเช่นเดียวกัน (ระหว่าง 4.04 – 4.54) ส่วนสาขา ฯ รัฐศาสตร์ ศึกษาศาสตร์และนิติศาสตร์มีค่าเฉลี่ยความคิดเห็นในระดับมากที่สุด เท่ากับ 4.51, 4.69 และ 4.70 ตามลำดับ และสาขา ฯ ที่มีความคิดเห็นระดับปานกลางมีเพียงสาขา ฯ เดียวคือ มนุษยนิเวศศาสตร์ เท่ากับ 3.50
- ระดับปริญญาเอก มีค่าเฉลี่ยความคิดเห็นในระดับมากที่สุดเท่ากับ 4.89

3. ความคิดเห็นและข้อเสนอแนะเพิ่มเติมของผู้ใช้บัณฑิต สรุปได้ดังนี้ ดังปรากฏในตารางที่ 7-9

ตารางที่ 1 ผู้ใช้บัณฑิตระดับปริญญาตรี โท และเอก มหาวิทยาลัยสุโขทัยธรรมาธิราช
ปีการศึกษา 2553 ที่ตอบแบบสอบถาม


สาขาวิชา	ผู้ใช้บัณฑิต (ป.ตรี)			ผู้ใช้บัณฑิต (ป.โท)			ผู้ใช้บัณฑิต (ป.เอก)			รวม		
	ส่งไป	ตอบกลับ		ส่งไป	ตอบกลับ		ส่งไป	ตอบกลับ		ส่งไป	ตอบกลับ	
	จำนวน	จำนวน	ร้อยละ	จำนวน	จำนวน	ร้อยละ	จำนวน	จำนวน	ร้อยละ	จำนวน	จำนวน	ร้อยละ
1. ศิลปศาสตร์	890	161	18.09	10	4	40.00	-	-	-	900	165	18.33
2. ศึกษาศาสตร์	1,127	133	11.80	163	20	12.27	4	2	50.00	1,294	155	11.98
3. วิทยาการจัดการ	5,374	861	16.02	278	13	4.68	-	-	-	5,652	874	15.46
4. นิติศาสตร์	1,662	148	8.90	72	2	2.78	-	-	-	1,734	150	8.65
5. วิทยาศาสตร์สุขภาพ	1,491	142	9.52	82	11	13.41	-	-	-	1,573	153	9.73
6. เศรษฐศาสตร์	101	3	2.97	39	3	7.69	-	-	-	140	6	4.29
7. มนุษยนิเวศศาสตร์	584	128	21.92	16	1	6.25	-	-	-	600	129	21.50
8. รัฐศาสตร์	1,115	158	14.17	55	4	7.27	-	-	-	1,170	162	13.85
9. ส่งเสริมการเกษตรและสหกรณ์	1,000	130	13.00	194	18	9.28	-	-	-	1,194	148	12.40
10. นิเทศศาสตร์	365	47	12.88	24	2	8.33	-	-	-	389	49	12.60
11. วิทยาศาสตร์และเทคโนโลยี	259	29	11.20	-	-	-	-	-	-	259	29	11.20
12. พยาบาลศาสตร์	242	24	9.92	29	4	13.79	-	-	-	271	28	10.33
รวม	14,210	1,964	13.82	962	82	8.52	4	2	50.00	15,176	2,048	13.49


* ระดับปริญญาตรี ไม่ระบุสาขาวิชา 22


ระดับปริญญาโท ไม่ระบุสาขาวิชา 11

ตารางที่ 2 ภาพรวมระดับค่าเฉลี่ยความคิดเห็นของผู้ใช้บัณฑิตเกี่ยวกับคุณลักษณะ/พฤติกรรมที่บัณฑิตแสดงออก
ของบัณฑิต ปีการศึกษา 2553

สาขาวิชา	ปริญญาตรี			ปริญญาโท			ปริญญาเอก			รวม		
	ผู้ตอบ	\bar{X}	S.D.	ผู้ตอบ	\bar{X}	S.D.	ผู้ตอบ	\bar{X}	S.D.	ผู้ตอบ	\bar{X}	S.D.
	จำนวน			จำนวน			จำนวน			จำนวน		
1. ศิลปศาสตร์	161	4.24	0.457	4	4.54	0.471	-	-	-	165	4.24	0.458
2. ศึกษาศาสตร์	133	4.30	0.408	20	4.69	0.293	2	4.89	0.022	155	4.36	0.417
3. วิทยาการจัดการ	861	4.17	0.425	13	4.49	0.420	-	-	-	874	4.17	0.426
4. นิติศาสตร์	148	4.30	0.413	2	4.70	0.420	-	-	-	150	4.30	0.416
5. วิทยาศาสตร์สุขภาพ	142	4.22	0.407	11	4.34	0.492	-	-	-	153	4.22	0.412
6. เศรษฐศาสตร์	3	3.93	0.378	3	4.04	0.243	-	-	-	6	3.98	0.300
7. มนุษยนิเวศศาสตร์	128	4.15	0.433	1	3.50	-	-	-	-	129	4.14	0.436
8. รัฐศาสตร์	158	4.15	0.417	4	4.51	0.426	-	-	-	162	4.16	0.421
9. ส่งเสริมการเกษตรและสหกรณ์	130	4.07	0.421	18	4.41	0.356	-	-	-	148	4.10	0.426
10. นิเทศศาสตร์	47	4.11	0.460	2	4.16	0.133	-	-	-	49	4.11	0.451
11. วิทยาศาสตร์และเทคโนโลยี	29	4.09	0.444	-	-	-	-	-	-	29	4.09	0.444
12. พยาบาลศาสตร์	24	4.17	0.336	4	4.21	0.206	-	-	-	28	4.17	0.323
รวม	1,964	4.18	0.427	82	4.46	0.407	2	4.89	0.022	2,048	4.19	0.430

 \bar{X} 2.51 – 3.50 = ปานกลาง

 \bar{X} 3.51 – 4.50 = มาก

 \bar{X} 4.51 – 5.00 = มากที่สุด

* ระดับปริญญาตรี ไม่ระบุสาขาวิชา 22

ระดับปริญญาโท ไม่ระบุสาขาวิชา 11

ตารางที่ 3 (รวม)

คุณลักษณะ/พฤติกรรม		รวม	ศิลปศาสตร์	ศึกษาศาสตร์	วิทยาการจัดการ	นิติศาสตร์	วิทยาศาสตร์สุขภาพ	เศรษฐศาสตร์	มนุษยนิเวศศาสตร์	รัฐศาสตร์	ส่งเสริมการเกษตร และสหกรณ์	นิเทศศาสตร์	วิทยาศาสตร์และเทคโนโลยี	พยาบาลศาสตร์
1. ด้านคุณธรรม จริยธรรม	\bar{X}	4.28	4.31	4.44	4.26	4.42	4.27	4.06	4.27	4.24	4.22	4.18	4.17	4.20
	S.D.	0.448	0.489	0.444	0.442	0.418	0.443	0.323	0.454	0.435	0.438	0.446	0.517	0.321
1.1 มีความซื่อสัตย์ สุจริต	\bar{X}	4.50	4.52	4.61	4.51	4.57	4.49	4.33	4.50	4.45	4.43	4.39	4.43	4.43
	S.D.	0.538	0.537	0.515	0.529	0.537	0.540	0.516	0.561	0.558	0.524	0.640	0.573	0.504
1.2 มีความรับผิดชอบต่อตนเอง	\bar{X}	4.45	4.46	4.55	4.43	4.52	4.47	4.33	4.46	4.42	4.39	4.39	4.46	4.25
	S.D.	0.552	0.590	0.561	0.555	0.515	0.551	0.516	0.545	0.531	0.531	0.571	0.576	0.518
1.3 มีจรรยาบรรณวิชาชีพ	\bar{X}	4.36	4.40	4.54	4.34	4.50	4.40	4.33	4.35	4.29	4.28	4.16	4.32	4.29
	S.D.	0.569	0.572	0.573	0.572	0.528	0.543	0.516	0.608	0.554	0.536	0.590	0.612	0.535
1.4 มีความขยันหมั่นเพียร	\bar{X}	4.38	4.41	4.49	4.39	4.47	4.33	4.33	4.36	4.34	4.33	4.31	4.25	4.14
	S.D.	0.584	0.615	0.563	0.588	0.540	0.562	0.516	0.599	0.559	0.603	0.585	0.752	0.448
1.5 มีความพอเพียง	\bar{X}	4.12	4.11	4.28	4.10	4.38	4.09	4.00	4.13	4.04	4.07	4.12	3.75	3.96
	S.D.	0.676	0.739	0.672	0.668	0.612	0.623	0.632	0.666	0.699	0.688	0.666	0.701	0.518
1.6 มีเจตคติในทางบวก	\bar{X}	4.17	4.20	4.33	4.15	4.34	4.11	3.83	4.19	4.17	4.06	4.10	4.07	4.08
	S.D.	0.642	0.693	0.628	0.635	0.612	0.634	0.408	0.674	0.616	0.652	0.621	0.663	0.560
1.7 ทำนุบำรุงศิลปวัฒนธรรม	\bar{X}	4.04	4.14	4.28	3.98	4.14	4.03	3.67	4.01	4.05	4.03	3.94	3.89	4.07
	S.D.	0.683	0.682	0.600	0.676	0.670	0.659	0.516	0.755	0.658	0.704	0.852	0.737	0.466
1.8 ความเมตตา กรุณา และช่วยเหลือผู้อื่น	\bar{X}	4.33	4.35	4.48	4.31	4.46	4.34	3.83	4.35	4.23	4.26	4.22	4.25	4.29
	S.D.	0.602	0.604	0.607	0.606	0.552	0.578	0.408	0.608	0.626	0.578	0.587	0.701	0.535

คุณลักษณะ/พฤติกรรม		รวม	ศิลปศาสตร์	ศึกษาศาสตร์	วิทยาการจัดการ	นิติศาสตร์	วิทยาศาสตร์สุขภาพ	เศรษฐศาสตร์	มนุษยนิเวศศาสตร์	รัฐศาสตร์	ส่งเสริมการเกษตร และสหกรณ์	นิเทศศาสตร์	วิทยาศาสตร์และเทคโนโลยี	พยาบาลศาสตร์
1.9 พูดความจริง ไม่กล่าวร้ายผู้อื่น	\bar{X}	4.29	4.34	4.42	4.26	4.44	4.32	3.83	4.24	4.22	4.23	4.16	4.25	4.21
	S.D.	0.595	0.591	0.603	0.595	0.562	0.546	0.408	0.659	0.610	0.602	0.514	0.585	0.499
1.10 พิจารณาสິงต่างๆ ด้วยความยุติธรรมและถูกต้อง	\bar{X}	4.24	4.29	4.42	4.21	4.46	4.27	4.17	4.16	4.22	4.17	4.02	4.19	4.14
	S.D.	0.617	0.664	0.580	0.621	0.564	0.599	0.408	0.625	0.629	0.561	0.661	0.681	0.448
1.11 ความมีวินัย	\bar{X}	4.31	4.32	4.46	4.29	4.45	4.25	4.00	4.29	4.31	4.25	4.18	4.00	4.39
	S.D.	0.615	0.664	0.584	0.614	0.563	0.591	0.000	0.617	0.625	0.633	0.635	0.667	0.497
1.12 สำรวมทั้งกาย วาจา และใจ	\bar{X}	4.17	4.21	4.37	4.12	4.35	4.13	4.00	4.18	4.15	4.15	4.17	4.14	4.14
	S.D.	0.648	0.681	0.624	0.649	0.593	0.650	0.632	0.655	0.633	0.664	0.663	0.651	0.525
2. ด้านความรู้	\bar{X}	3.99	4.02	4.18	3.96	4.09	4.12	4.00	3.86	3.90	3.91	3.85	3.91	4.09
	S.D.	0.584	0.559	0.535	0.597	0.567	0.549	0.548	0.599	0.577	0.578	0.597	0.545	0.472
2.1 มีความรอบรู้ในศาสตร์ที่ศึกษาและในศาสตร์ที่เกี่ยวข้อง	\bar{X}	3.98	3.99	4.15	3.95	4.11	4.13	4.17	3.81	3.89	3.89	3.86	3.89	4.18
	S.D.	0.613	0.603	0.605	0.619	0.575	0.548	0.408	0.647	0.600	0.629	0.612	0.567	0.476
2.2 มีความสามารถในการประยุกต์ใช้ความรู้	\bar{X}	4.00	4.04	4.21	3.98	4.07	4.11	3.83	3.91	3.91	3.92	3.85	3.93	4.00
	S.D.	0.656	0.647	0.570	0.670	0.642	0.623	0.753	0.662	0.676	0.640	0.684	0.675	0.544
3. ด้านทักษะทางปัญญา	\bar{X}	4.06	4.09	4.21	4.04	4.16	4.13	3.87	3.96	4.04	3.96	3.94	4.08	4.01
	S.D.	0.537	0.528	0.512	0.536	0.537	0.510	0.207	0.580	0.566	0.521	0.554	0.500	0.434
3.1 มีทักษะในการคิดเชิงระบบ	\bar{X}	3.94	3.91	4.07	3.92	4.04	4.08	3.83	3.80	3.91	3.87	3.73	3.96	3.96
	S.D.	0.654	0.656	0.595	0.662	0.629	0.613	0.408	0.659	0.669	0.685	0.670	0.706	0.508

คุณลักษณะ/พฤติกรรม		รวม	ศิลปศาสตร์	ศึกษาศาสตร์	วิทยาการจัดการ	นิติศาสตร์	วิทยาศาสตร์สุขภาพ	เศรษฐศาสตร์	มนุษยนิเวศศาสตร์	รัฐศาสตร์	ส่งเสริมการเกษตร และสหกรณ์	นิเทศศาสตร์	วิทยาศาสตร์และเทคโนโลยี	พยาบาลศาสตร์
3.2 มีทักษะในการตัดสินใจและแก้ปัญหา	\bar{X}	4.04	4.08	4.14	4.02	4.16	4.05	3.83	3.99	4.06	3.93	3.94	4.14	4.07
	S.D.	0.649	0.610	0.669	0.645	0.673	0.584	0.408	0.713	0.700	0.646	0.626	0.525	0.539
3.3 มีความคิดริเริ่มสร้างสรรค์	\bar{X}	4.00	4.01	4.19	3.98	4.05	4.04	3.83	3.94	4.02	3.94	4.00	4.00	3.89
	S.D.	0.679	0.689	0.654	0.671	0.676	0.637	0.408	0.798	0.696	0.648	0.684	0.667	0.641
3.4 ใช้ความรู้สู่การปฏิบัติได้	\bar{X}	4.12	4.13	4.30	4.12	4.20	4.21	3.83	3.99	4.06	4.00	3.96	4.07	4.11
	S.D.	0.625	0.643	0.585	0.621	0.619	0.603	0.408	0.679	0.668	0.569	0.644	0.604	0.497
3.5 สามารถแสวงหาความรู้ใหม่ๆและพัฒนาตนเองได้	\bar{X}	4.19	4.31	4.35	4.17	4.34	4.26	4.00	4.10	4.14	4.06	4.10	4.19	4.04
	S.D.	0.642	0.644	0.577	0.646	0.626	0.605	0.000	0.686	0.655	0.644	0.660	0.557	0.587
4. ด้านทักษะความสัมพันธ์ระหว่างบุคคล และความ รับผิดชอบ	\bar{X}	4.26	4.32	4.41	4.23	4.35	4.30	3.77	4.24	4.25	4.18	4.23	4.05	4.38
	S.D.	0.502	0.547	0.504	0.495	0.514	0.452	0.513	0.505	0.464	0.518	0.492	0.565	0.419
4.1 มีความรับผิดชอบต่อองค์กร สังคมทุกระดับ	\bar{X}	4.25	4.32	4.38	4.23	4.37	4.28	3.67	4.22	4.26	4.18	4.19	4.00	4.32
	S.D.	0.608	0.666	0.561	0.599	0.609	0.557	0.516	0.661	0.585	0.613	0.641	0.720	0.548
4.2 มีความรับผิดชอบต่อสิ่งแวดล้อม	\bar{X}	4.15	4.24	4.33	4.10	4.28	4.20	3.67	4.12	4.12	4.13	4.08	3.86	4.25
	S.D.	0.631	0.694	0.625	0.621	0.639	0.574	0.816	0.633	0.577	0.666	0.571	0.705	0.585
4.3 มีจิตอาสา และจิตสาธารณะ	\bar{X}	4.14	4.28	4.37	4.09	4.28	4.23	3.50	4.06	4.10	4.06	4.06	3.79	4.36
	S.D.	0.688	0.678	0.655	0.697	0.710	0.592	0.548	0.693	0.633	0.690	0.747	0.738	0.559
4.4 มีความสัมพันธ์ที่ดีกับบุคคลอื่น	\bar{X}	4.35	4.35	4.50	4.34	4.37	4.35	3.83	4.34	4.36	4.22	4.37	4.33	4.50
	S.D.	0.622	0.691	0.618	0.623	0.586	0.567	0.753	0.620	0.596	0.655	0.602	0.679	0.509

คุณลักษณะ/พฤติกรรม		รวม	ศิลปศาสตร์	ศึกษาศาสตร์	วิทยาการจัดการ	นิติศาสตร์	วิทยาศาสตร์สุขภาพ	เศรษฐศาสตร์	มนุษยนิเวศศาสตร์	รัฐศาสตร์	ส่งเสริมการเกษตร และสหกรณ์	นิเทศศาสตร์	วิทยาศาสตร์และเทคโนโลยี	พยาบาลศาสตร์
4.5 สามารถทำงานร่วมกับผู้อื่นได้	\bar{X}	4.40	4.41	4.46	4.40	4.44	4.42	4.17	4.45	4.39	4.29	4.44	4.30	4.46
	S.D.	0.591	0.597	0.640	0.591	0.587	0.558	0.408	0.586	0.593	0.589	0.580	0.669	0.508
5. ด้านทักษะการวิเคราะห์เชิงตัวเลข การสื่อสารและการใช้เทคโนโลยีสารสนเทศ	\bar{X}	3.96	4.04	4.16	3.95	4.04	4.07	3.88	3.80	3.94	3.76	3.89	3.98	3.94
	S.D.	0.569	0.545	0.553	0.557	0.594	0.523	0.565	0.605	0.540	0.622	0.587	0.497	0.494
5.1 มีทักษะการสื่อสารที่ดี (ฟัง พูด อ่าน เขียน)	\bar{X}	4.13	4.16	4.31	4.12	4.16	4.18	4.17	4.08	4.16	3.90	4.08	4.15	4.11
	S.D.	0.626	0.630	0.632	0.616	0.611	0.612	0.408	0.645	0.582	0.687	0.672	0.602	0.577
5.2 มีทักษะในการใช้ภาษา	\bar{X}	3.96	4.04	4.19	3.91	4.07	4.05	4.00	3.91	3.91	3.77	3.92	3.96	4.04
	S.D.	0.666	0.668	0.601	0.671	0.653	0.611	0.632	0.712	0.626	0.679	0.767	0.587	0.637
5.3 มีทักษะในการใช้เทคโนโลยีสารสนเทศ	\bar{X}	3.94	4.09	4.15	3.95	3.97	4.07	3.67	3.64	3.88	3.66	3.86	4.07	3.85
	S.D.	0.715	0.684	0.695	0.707	0.735	0.640	1.033	0.717	0.699	0.788	0.645	0.539	0.602
5.4 มีความสามารถในการวิเคราะห์และนำเสนอข้อมูลเชิงปริมาณและคุณภาพ	\bar{X}	3.83	3.88	4.01	3.82	3.95	3.97	3.67	3.59	3.80	3.71	3.73	3.75	3.79
	S.D.	0.698	0.672	0.662	0.688	0.743	0.608	0.516	0.797	0.697	0.742	0.670	0.645	0.568
6. ตัวบ่งชี้ 16.2 ผลการพัฒนาบัณฑิตตามอัตลักษณ์ของ มสธ.	\bar{X}	4.36	4.42	4.53	4.33	4.44	4.34	4.29	4.36	4.34	4.27	4.33	4.08	4.30
	S.D.	0.536	0.556	0.508	0.535	0.521	0.525	0.557	0.561	0.531	0.514	0.564	0.462	0.485
6.1 มีความสามารถในการศึกษาด้วยตนเองโดยใช้ระบบทางไกล	\bar{X}	4.27	4.34	4.45	4.25	4.32	4.25	4.17	4.26	4.28	4.21	4.22	4.04	4.19
	S.D.	0.647	0.664	0.605	0.640	0.655	0.642	0.753	0.699	0.625	0.648	0.685	0.637	0.622
6.2 ใฝ่รู้ใฝ่เรียนอย่างต่อเนื่อง	\bar{X}	4.36	4.42	4.55	4.34	4.47	4.40	4.33	4.35	4.32	4.26	4.37	4.00	4.32
	S.D.	0.608	0.629	0.572	0.612	0.577	0.566	0.516	0.621	0.617	0.602	0.636	0.609	0.548

คุณลักษณะ/พฤติกรรม		รวม	ศิลปศาสตร์	ศึกษาศาสตร์	วิทยาการจัดการ	นิติศาสตร์	วิทยาศาสตร์สุขภาพ	เศรษฐศาสตร์	มนุษยนิเวศศาสตร์	รัฐศาสตร์	ส่งเสริมการเกษตร และสหกรณ์	นิเทศศาสตร์	วิทยาศาสตร์และเทคโนโลยี	พยาบาลศาสตร์
6.3 มีความมุ่งมั่น	\bar{X}	4.46	4.50	4.63	4.45	4.56	4.41	4.33	4.47	4.46	4.37	4.47	4.21	4.39
	S.D.	0.561	0.571	0.524	0.565	0.551	0.555	0.516	0.587	0.547	0.565	0.544	0.499	0.497
6.4 มีวินัยต่อตนเองในการศึกษาด้วยระบบทางไกล	\bar{X}	4.32	4.44	4.51	4.28	4.40	4.31	4.33	4.36	4.30	4.24	4.24	4.07	4.29
	S.D.	0.630	0.622	0.563	0.635	0.638	0.631	0.516	0.661	0.621	0.596	0.693	0.604	0.535
รวม	\bar{X}	4.19	4.24	4.36	4.17	4.30	4.22	3.98	4.14	4.16	4.10	4.11	4.09	4.17
	S.D.	0.430	0.458	0.417	0.426	0.416	0.412	0.300	0.436	0.421	0.426	0.451	0.444	0.323

ตารางที่ 4 (ปตรี)

คุณลักษณะ/พฤติกรรม		รวม	ศิลปศาสตร์	ศึกษาศาสตร์	วิทยาการจัดการ	นิติศาสตร์	วิทยาศาสตร์สุขภาพ	เศรษฐศาสตร์	มนุษยนิเวศศาสตร์	รัฐศาสตร์	ส่งเสริมการเกษตร และสหกรณ์	นิเทศศาสตร์	วิทยาศาสตร์และเทคโนโลยี	พยาบาลศาสตร์
1. ด้านคุณธรรม จริยธรรม	\bar{X}	4.27	4.31	4.38	4.25	4.42	4.27	3.86	4.28	4.23	4.19	4.18	4.17	4.19
	S.D.	0.445	0.491	0.443	0.441	0.418	0.431	0.315	0.451	0.431	0.422	0.455	0.517	0.324
1.1 มีความซื่อสัตย์ สุจริต	\bar{X}	4.50	4.52	4.58	4.51	4.57	4.48	4.33	4.52	4.45	4.40	4.40	4.43	4.38
	S.D.	0.539	0.538	0.525	0.530	0.537	0.543	0.577	0.547	0.560	0.523	0.648	0.573	0.495
1.2 มีความรับผิดชอบต่อตนเอง	\bar{X}	4.44	4.45	4.50	4.43	4.52	4.48	4.00	4.46	4.41	4.36	4.38	4.46	4.29
	S.D.	0.551	0.591	0.572	0.555	0.515	0.529	0.000	0.546	0.531	0.528	0.573	0.576	0.550
1.3 มีจรรยาบรรณวิชาชีพ	\bar{X}	4.35	4.39	4.50	4.33	4.50	4.37	4.00	4.35	4.28	4.24	4.15	4.32	4.21
	S.D.	0.569	0.562	0.585	0.572	0.528	0.541	0.000	0.610	0.554	0.529	0.589	0.612	0.509
1.4 มีความขยันหมั่นเพียร	\bar{X}	4.37	4.41	4.44	4.39	4.47	4.31	4.00	4.37	4.33	4.29	4.30	4.25	4.17
	S.D.	0.586	0.617	0.570	0.589	0.540	0.564	0.000	0.600	0.558	0.604	0.587	0.752	0.482
1.5 มีความพอเพียง	\bar{X}	4.11	4.12	4.23	4.09	4.38	4.07	3.67	4.13	4.03	4.01	4.15	3.75	3.96
	S.D.	0.675	0.735	0.684	0.668	0.613	0.610	0.577	0.668	0.700	0.682	0.659	0.701	0.475
1.6 มีเจตคติในทางบวก	\bar{X}	4.16	4.21	4.27	4.14	4.34	4.12	3.67	4.20	4.16	4.00	4.11	4.07	4.05
	S.D.	0.640	0.692	0.633	0.635	0.613	0.631	0.577	0.668	0.617	0.627	0.634	0.663	0.486
1.7 ทำนุบำรุงศิลปวัฒนธรรม	\bar{X}	4.03	4.13	4.23	3.97	4.14	4.04	3.67	4.02	4.04	4.00	3.91	3.89	4.04
	S.D.	0.681	0.680	0.600	0.676	0.671	0.644	0.577	0.753	0.657	0.701	0.855	0.737	0.464
1.8 ความเมตตา กรุณา และช่วยเหลือผู้อื่น	\bar{X}	4.32	4.34	4.42	4.31	4.45	4.34	3.67	4.36	4.22	4.24	4.21	4.25	4.25
	S.D.	0.601	0.603	0.618	0.606	0.552	0.560	0.577	0.598	0.625	0.585	0.587	0.701	0.532

คุณลักษณะ/พฤติกรรม		รวม	ศิลปศาสตร์	ศึกษาศาสตร์	วิทยาการจัดการ	นิติศาสตร์	วิทยาศาสตร์สุขภาพ	เศรษฐศาสตร์	มนุษยนิเวศศาสตร์	รัฐศาสตร์	ส่งเสริมการเกษตร และสหกรณ์	นิเทศศาสตร์	วิทยาศาสตร์และเทคโนโลยี	พยาบาลศาสตร์
1.9 พุดความจริง ไม่กล่าวร้ายผู้อื่น	\bar{X}	4.28	4.34	4.37	4.26	4.44	4.31	3.67	4.24	4.22	4.20	4.17	4.25	4.21
	S.D.	0.595	0.583	0.609	0.596	0.563	0.535	0.577	0.661	0.611	0.607	0.524	0.585	0.509
1.10 พิจารณาส่งต่างๆ ด้วยความยุติธรรมและถูกต้อง	\bar{X}	4.23	4.28	4.36	4.21	4.45	4.26	4.00	4.17	4.21	4.15	4.02	4.19	4.21
	S.D.	0.616	0.667	0.582	0.621	0.564	0.583	0.000	0.618	0.631	0.562	0.675	0.681	0.415
1.11 ความมีวินัย	\bar{X}	4.30	4.32	4.41	4.29	4.45	4.26	4.00	4.30	4.31	4.22	4.17	4.00	4.42
	S.D.	0.615	0.667	0.592	0.615	0.564	0.567	0.000	0.619	0.627	0.627	0.637	0.667	0.504
1.12 สำรวมทั้งกาย วาจา และใจ	\bar{X}	4.16	4.21	4.31	4.12	4.36	4.13	3.67	4.19	4.13	4.12	4.17	4.14	4.08
	S.D.	0.645	0.686	0.630	0.651	0.584	0.621	0.577	0.649	0.629	0.647	0.677	0.651	0.504
2. ด้านความรู้	\bar{X}	3.97	4.00	4.09	3.96	4.08	4.10	3.83	3.87	3.88	3.87	3.84	3.91	4.13
	S.D.	0.577	0.553	0.496	0.595	0.561	0.536	0.289	0.596	0.570	0.566	0.609	0.545	0.495
2.1 มีความรอบรู้ในศาสตร์ที่ศึกษาและในศาสตร์ที่เกี่ยวข้อง	\bar{X}	3.96	3.99	4.06	3.94	4.10	4.11	4.00	3.82	3.87	3.85	3.85	3.89	4.21
	S.D.	0.607	0.595	0.574	0.618	0.569	0.536	0.000	0.645	0.594	0.616	0.625	0.567	0.509
2.2 มีความสามารถในการประยุกต์ใช้ความรู้	\bar{X}	3.98	4.02	4.12	3.97	4.06	4.09	3.67	3.92	3.89	3.89	3.85	3.93	4.04
	S.D.	0.651	0.641	0.537	0.670	0.637	0.617	0.577	0.659	0.673	0.630	0.698	0.675	0.550
3. ด้านทักษะทางปัญญา	\bar{X}	4.04	4.08	4.13	4.03	4.15	4.12	3.87	3.97	4.03	3.93	3.94	4.08	3.99
	S.D.	0.533	0.524	0.485	0.534	0.534	0.509	0.231	0.578	0.564	0.520	0.566	0.500	0.413
3.1 มีทักษะในการคิดเชิงระบบ	\bar{X}	3.92	3.90	3.96	3.91	4.03	4.07	3.67	3.80	3.89	3.83	3.72	3.96	3.92
	S.D.	0.649	0.648	0.544	0.660	0.623	0.615	0.577	0.658	0.666	0.682	0.682	0.706	0.504

คุณลักษณะ/พฤติกรรม		รวม	ศิลปศาสตร์	ศึกษาศาสตร์	วิทยาการจัดการ	นิติศาสตร์	วิทยาศาสตร์สุขภาพ	เศรษฐศาสตร์	มนุษยนิเวศศาสตร์	รัฐศาสตร์	ส่งเสริมการเกษตร และสหกรณ์	นิเทศศาสตร์	วิทยาศาสตร์และเทคโนโลยี	พยาบาลศาสตร์
3.2 มีทักษะในการตัดสินใจและแก้ปัญหา	\bar{X}	4.03	4.07	4.05	4.02	4.15	4.05	4.00	4.00	4.04	3.91	3.94	4.14	4.08
	S.D.	0.646	0.609	0.655	0.643	0.670	0.577	0.000	0.710	0.701	0.657	0.639	0.525	0.504
3.3 มีความคิดริเริ่มสร้างสรรค์	\bar{X}	3.99	3.99	4.11	3.97	4.04	4.03	4.00	3.95	4.03	3.90	4.00	4.00	3.87
	S.D.	0.677	0.684	0.650	0.669	0.676	0.641	0.000	0.797	0.695	0.650	0.699	0.667	0.626
3.4 ใช้ความรู้สู่การปฏิบัติได้	\bar{X}	4.11	4.12	4.24	4.12	4.19	4.20	3.67	4.00	4.06	3.97	3.96	4.07	4.04
	S.D.	0.622	0.640	0.579	0.617	0.616	0.602	0.577	0.676	0.663	0.560	0.658	0.604	0.464
3.5 สามารถแสวงหาความรู้ใหม่ๆและพัฒนาตนเองได้	\bar{X}	4.18	4.29	4.27	4.16	4.33	4.25	4.00	4.10	4.13	4.03	4.11	4.19	4.04
	S.D.	0.643	0.645	0.566	0.647	0.626	0.613	0.000	0.689	0.656	0.654	0.674	0.557	0.562
4. ด้านทักษะความสัมพันธ์ระหว่างบุคคล และความ รับผิดชอบ	\bar{X}	4.25	4.31	4.35	4.23	4.34	4.30	3.93	4.24	4.24	4.15	4.23	4.05	4.40
	S.D.	0.501	0.547	0.505	0.495	0.515	0.453	0.306	0.501	0.463	0.522	0.498	0.565	0.409
4.1 มีความรับผิดชอบต่อองค์กร สังคมทุกระดับ	\bar{X}	4.25	4.32	4.33	4.22	4.37	4.27	4.00	4.22	4.25	4.16	4.20	4.00	4.33
	S.D.	0.608	0.659	0.560	0.600	0.610	0.559	0.000	0.663	0.586	0.608	0.654	0.720	0.565
4.2 มีความรับผิดชอบต่อสิ่งแวดล้อม	\bar{X}	4.14	4.23	4.28	4.09	4.27	4.19	4.00	4.13	4.11	4.11	4.09	3.86	4.29
	S.D.	0.628	0.697	0.632	0.621	0.637	0.570	1.000	0.627	0.575	0.655	0.583	0.705	0.550
4.3 มีจิตอาสา และจิตสาธารณะ	\bar{X}	4.13	4.28	4.30	4.08	4.28	4.23	3.67	4.07	4.09	4.02	4.04	3.79	4.38
	S.D.	0.688	0.667	0.663	0.697	0.704	0.602	0.577	0.689	0.632	0.693	0.751	0.738	0.576
4.4 มีความสัมพันธ์ที่ดีกับบุคคลอื่น	\bar{X}	4.34	4.34	4.44	4.33	4.36	4.37	4.00	4.35	4.35	4.20	4.36	4.33	4.50
	S.D.	0.622	0.694	0.633	0.623	0.585	0.566	0.000	0.611	0.596	0.665	0.605	0.679	0.511

คุณลักษณะ/พฤติกรรม		รวม	ศิลปศาสตร์	ศึกษาศาสตร์	วิทยาการจัดการ	นิติศาสตร์	วิทยาศาสตร์สุขภาพ	เศรษฐศาสตร์	มนุษยนิเวศศาสตร์	รัฐศาสตร์	ส่งเสริมการเกษตร และสหกรณ์	นิเทศศาสตร์	วิทยาศาสตร์และเทคโนโลยี	พยาบาลศาสตร์
4.5 สามารถทำงานร่วมกับผู้อื่นได้	\bar{X}	4.40	4.40	4.41	4.40	4.43	4.43	4.00	4.45	4.38	4.27	4.43	4.30	4.50
	S.D.	0.593	0.597	0.655	0.592	0.587	0.552	0.000	0.587	0.594	0.598	0.583	0.669	0.511
5. ด้านทักษะการวิเคราะห์เชิงตัวเลข การสื่อสารและการใช้เทคโนโลยีสารสนเทศ	\bar{X}	3.95	4.03	4.11	3.95	4.03	4.05	3.92	3.80	3.93	3.70	3.88	3.98	3.91
	S.D.	0.568	0.545	0.553	0.557	0.592	0.521	0.878	0.607	0.543	0.610	0.592	0.497	0.521
5.1 มีทักษะการสื่อสารที่ดี (ฟัง พูด อ่าน เขียน)	\bar{X}	4.12	4.15	4.27	4.12	4.15	4.17	4.33	4.08	4.16	3.87	4.06	4.15	4.08
	S.D.	0.627	0.630	0.640	0.616	0.607	0.607	0.577	0.647	0.585	0.694	0.673	0.602	0.584
5.2 มีทักษะในการใช้ภาษา	\bar{X}	3.94	4.03	4.14	3.91	4.06	4.03	4.00	3.91	3.91	3.70	3.89	3.96	4.04
	S.D.	0.666	0.662	0.600	0.672	0.648	0.607	1.000	0.715	0.634	0.656	0.767	0.587	0.690
5.3 มีทักษะในการใช้เทคโนโลยีสารสนเทศ	\bar{X}	3.92	4.08	4.11	3.94	3.97	4.06	3.67	3.63	3.87	3.58	3.85	4.07	3.78
	S.D.	0.715	0.684	0.699	0.707	0.730	0.639	1.528	0.719	0.702	0.759	0.659	0.539	0.600
5.4 มีความสามารถในการวิเคราะห์และนำเสนอข้อมูลเชิงปริมาณและคุณภาพ	\bar{X}	3.81	3.87	3.92	3.81	3.94	3.95	3.67	3.59	3.79	3.66	3.72	3.75	3.75
	S.D.	0.697	0.665	0.649	0.688	0.743	0.613	0.577	0.798	0.689	0.748	0.682	0.645	0.608
6. ตัวบ่งชี้ 16.2 ผลการพัฒนาบัณฑิตตามอัตลักษณ์ของ มสธ.	\bar{X}	4.35	4.41	4.50	4.32	4.43	4.32	4.25	4.36	4.33	4.24	4.34	4.08	4.30
	S.D.	0.537	0.557	0.521	0.536	0.522	0.526	0.661	0.563	0.530	0.517	0.572	0.462	0.497
6.1 มีความสามารถในการศึกษาด้วยตนเองโดยใช้ระบบทางไกล	\bar{X}	4.26	4.32	4.42	4.24	4.32	4.23	4.00	4.26	4.28	4.17	4.23	4.04	4.13
	S.D.	0.650	0.664	0.618	0.641	0.657	0.649	1.000	0.701	0.627	0.653	0.698	0.637	0.626
6.2 ใฝ่รู้ใฝ่เรียนอย่างต่อเนื่อง	\bar{X}	4.35	4.40	4.50	4.33	4.46	4.39	4.33	4.35	4.31	4.23	4.38	4.00	4.33
	S.D.	0.610	0.630	0.585	0.612	0.578	0.569	0.577	0.622	0.617	0.608	0.644	0.609	0.565

คุณลักษณะ/พฤติกรรม		รวม	ศิลปศาสตร์	ศึกษาศาสตร์	วิทยาการจัดการ	นิติศาสตร์	วิทยาศาสตร์สุขภาพ	เศรษฐศาสตร์	มนุษยนิเวศศาสตร์	รัฐศาสตร์	ส่งเสริมการเกษตร และสหกรณ์	นิเทศศาสตร์	วิทยาศาสตร์และเทคโนโลยี	พยาบาลศาสตร์
6.3 มีความมุ่งมั่น	\bar{X}	4.45	4.49	4.59	4.44	4.56	4.38	4.33	4.47	4.45	4.35	4.49	4.21	4.42
	S.D.	0.563	0.573	0.537	0.565	0.552	0.555	0.577	0.588	0.548	0.569	0.547	0.499	0.504
6.4 มีวินัยต่อตนเองในการศึกษาด้วยระบบทางไกล	\bar{X}	4.31	4.43	4.46	4.28	4.39	4.28	4.33	4.37	4.29	4.20	4.26	4.07	4.29
	S.D.	0.632	0.624	0.572	0.636	0.638	0.634	0.577	0.663	0.621	0.593	0.706	0.604	0.550
รวม	\bar{X}	4.18	4.24	4.30	4.17	4.30	4.22	3.93	4.15	4.15	4.07	4.11	4.09	4.17
	S.D.	0.427	0.457	0.408	0.425	0.413	0.407	0.378	0.433	0.417	0.421	0.460	0.444	0.336

ตารางที่ 5 (ปโท)

คุณลักษณะ/พฤติกรรม		รวม	ศิลปศาสตร์	ศึกษาศาสตร์	วิทยาการจัดการ	นิติศาสตร์	วิทยาศาสตร์สุขภาพ	เศรษฐศาสตร์	มนุษยนิเวศศาสตร์	รัฐศาสตร์	ส่งเสริมการเกษตร และสหกรณ์	นิเทศศาสตร์	พยาบาลศาสตร์
1. ด้านคุณธรรม จริยธรรม	\bar{X}	4.51	4.46	4.74	4.53	4.54	4.35	4.25	3.50	4.58	4.53	4.21	4.27
	S.D.	0.449	0.474	0.325	0.390	0.648	0.599	0.220		0.500	0.463	0.059	0.336
1.1 มีความซื่อสัตย์ สุจริต	\bar{X}	4.63	4.75	4.80	4.62	4.50	4.64	4.33	3.00	4.50	4.67	4.00	4.75
	S.D.	0.511	0.500	0.410	0.506	0.707	0.505	0.577		0.577	0.488	0.000	0.500
1.2 มีความรับผิดชอบต่อตนเอง	\bar{X}	4.62	4.75	4.80	4.69	4.50	4.36	4.67	4.00	4.75	4.67	4.50	4.00
	S.D.	0.538	0.500	0.410	0.480	0.707	0.809	0.577		0.500	0.488	0.707	0.000
1.3 มีจรรยาบรรณวิชาชีพ	\bar{X}	4.65	4.50	4.80	4.54	4.50	4.73	4.67	4.00	4.50	4.60	4.50	4.75
	S.D.	0.507	1.000	0.410	0.519	0.707	0.467	0.577		0.577	0.507	0.707	0.500
1.4 มีความขยันหมั่นเพียร	\bar{X}	4.60	4.50	4.79	4.54	4.50	4.55	4.67	4.00	4.75	4.67	4.50	4.00
	S.D.	0.493	0.577	0.419	0.519	0.707	0.522	0.577		0.500	0.488	0.707	0.000
1.5 มีความพอเพียง	\bar{X}	4.42	3.75	4.60	4.54	4.50	4.27	4.33	4.00	4.50	4.60	3.50	4.00
	S.D.	0.633	0.957	0.503	0.519	0.707	0.786	0.577		0.577	0.507	0.707	0.816
1.6 มีเจตคติในทางบวก	\bar{X}	4.43	4.00	4.70	4.54	4.50	4.09	4.00	3.00	4.50	4.60	4.00	4.25
	S.D.	0.634	0.816	0.470	0.519	0.707	0.701	0.000		0.577	0.632	0.000	0.957
1.7 ทำนุบำรุงศิลปวัฒนธรรม	\bar{X}	4.33	4.75	4.55	4.46	4.50	3.90	3.67	3.00	4.50	4.27	4.50	4.25
	S.D.	0.658	0.500	0.510	0.519	0.707	0.876	0.577		0.577	0.704	0.707	0.500
1.8 ความเมตตา กรุณา และช่วยเหลือผู้อื่น	\bar{X}	4.58	5.00	4.80	4.69	5.00	4.36	4.00	3.00	4.75	4.40	4.50	4.50
	S.D.	0.569	0.000	0.410	0.480	0.000	0.809	0.000		0.500	0.507	0.707	0.577

คุณลักษณะ/พฤติกรรม		รวม	ศิลปศาสตร์	ศึกษาศาสตร์	วิทยาการจัดการ	นิติศาสตร์	วิทยาศาสตร์สุขภาพ	เศรษฐศาสตร์	มนุษยนิเวศศาสตร์	รัฐศาสตร์	ส่งเสริมการเกษตร และสหกรณ์	นิเทศศาสตร์	พยาบาลศาสตร์
1.9 พุดความจริง ไม่กล่าวร้ายผู้อื่น	\bar{X}	4.47	4.25	4.74	4.46	4.50	4.45	4.00	4.00	4.50	4.47	4.00	4.25
	S.D.	0.552	0.957	0.452	0.519	0.707	0.688	0.000		0.577	0.516	0.000	0.500
1.10 พิจารณาส่งต่าง ๆ ด้วยความยุติธรรมและถูกต้อง	\bar{X}	4.48	4.50	4.80	4.54	5.00	4.36	4.33	3.00	4.50	4.40	4.00	3.75
	S.D.	0.596	0.577	0.410	0.519	0.000	0.809	0.577		0.577	0.507	0.000	0.500
1.11 ความมีวินัย	\bar{X}	4.47	4.50	4.70	4.46	4.50	4.18	4.00	4.00	4.50	4.53	4.50	4.25
	S.D.	0.596	0.577	0.470	0.519	0.707	0.874	0.000		0.577	0.640	0.707	0.500
1.12 สำรวมทั้งกาย วาจา และใจ	\bar{X}	4.43	4.25	4.75	4.31	4.00	4.18	4.33	3.00	4.75	4.47	4.00	4.50
	S.D.	0.673	0.500	0.444	0.480	1.414	0.982	0.577		0.500	0.743	0.000	0.577
2. ด้านความรู้	\bar{X}	4.40	4.50	4.73	4.38	5.00	4.36	4.17	3.00	4.50	4.20	4.00	3.88
	S.D.	0.596	0.707	0.413	0.546	0.000	0.674	0.764		0.577	0.621	0.000	0.250
2.1 มีความรอบรู้ในศาสตร์ที่ศึกษาและในศาสตร์ที่เกี่ยวข้อง	\bar{X}	4.40	4.25	4.70	4.42	5.00	4.36	4.33	3.00	4.50	4.20	4.00	4.00
	S.D.	0.610	0.957	0.470	0.515	0.000	0.674	0.577		0.577	0.676	0.000	0.000
2.2 มีความสามารถในการประยุกต์ใช้ความรู้	\bar{X}	4.39	4.75	4.75	4.31	5.00	4.36	4.00	3.00	4.50	4.20	4.00	3.75
	S.D.	0.649	0.500	0.444	0.630	0.000	0.674	1.000		0.577	0.676	0.000	0.500
3. 3. ด้านทักษะทางปัญญา	\bar{X}	4.06	4.60	4.69	4.45	4.90	4.22	3.87	3.20	4.35	4.27	4.00	4.15
	S.D.	0.537	0.490	0.381	0.584	0.141	0.533	0.231		0.661	0.432	0.000	0.597
3.1 มีทักษะในการคิดเชิงระบบ	\bar{X}	4.38	4.25	4.70	4.38	5.00	4.18	4.00	3.00	4.50	4.27	4.00	4.25
	S.D.	0.606	0.957	0.470	0.650	0.000	0.603	0.000		0.577	0.594	0.000	0.500

คุณลักษณะ/พฤติกรรม		รวม	ศิลปศาสตร์	ศึกษาศาสตร์	วิทยาการจัดการ	นิติศาสตร์	วิทยาศาสตร์สุขภาพ	เศรษฐศาสตร์	มนุษยนิเวศศาสตร์	รัฐศาสตร์	ส่งเสริมการเกษตร และสหกรณ์	นิเทศศาสตร์	พยาบาลศาสตร์
3.2 มีทักษะในการตัดสินใจและแก้ปัญหา	\bar{X}	4.30	4.50	4.65	4.31	5.00	4.09	3.67	3.00	4.50	4.13	4.00	4.00
	S.D.	0.648	0.577	0.489	0.751	0.000	0.701	0.577		0.577	0.516	0.000	0.816
3.3 มีความคิดริเริ่มสร้างสรรค์	\bar{X}	4.35	4.75	4.60	4.54	4.50	4.18	3.67	3.00	4.00	4.33	4.00	4.00
	S.D.	0.600	0.500	0.503	0.519	0.707	0.603	0.577		0.816	0.488	0.000	0.816
3.4 ใช้ความรู้สู่การปฏิบัติได้	\bar{X}	4.43	4.75	4.70	4.46	5.00	4.27	4.00	3.00	4.25	4.27	4.00	4.50
	S.D.	0.634	0.500	0.470	0.776	0.000	0.647	0.000		0.957	0.594	0.000	0.577
3.5 สามารถแสวงหาความรู้ใหม่ๆและพัฒนาตนเองได้	\bar{X}	4.49	4.75	4.80	4.54	5.00	4.36	4.00	4.00	4.50	4.33	4.00	4.00
	S.D.	0.528	0.500	0.410	0.519	0.000	0.505	0.000		0.577	0.488	0.000	0.816
4. ด้านทักษะความสัมพันธ์ระหว่างบุคคล และความรับผิดชอบ	\bar{X}	4.46	4.55	4.72	4.55	4.70	4.27	3.60	3.40	4.60	4.39	4.30	4.25
	S.D.	0.499	0.574	0.377	0.448	0.424	0.458	0.693		0.432	0.449	0.424	0.526
4.1 มีความรับผิดชอบต่อองค์กร สังคมทุกระดับ	\bar{X}	4.43	4.50	4.65	4.46	4.50	4.45	3.33	4.00	4.50	4.40	4.00	4.25
	S.D.	0.592	1.000	0.489	0.519	0.707	0.522	0.577		0.577	0.632	0.000	0.500
4.2 มีความรับผิดชอบต่อสิ่งแวดล้อม	\bar{X}	4.37	4.50	4.60	4.46	5.00	4.27	3.33	3.00	4.50	4.36	4.00	4.00
	S.D.	0.647	0.577	0.503	0.519	0.000	0.647	0.577		0.577	0.745	0.000	0.816
4.3 มีจิตอาสา และจิตสาธารณะ	\bar{X}	4.41	4.00	4.80	4.54	4.00	4.27	3.33	3.00	4.50	4.33	4.50	4.25
	S.D.	0.651	1.155	0.410	0.519	1.414	0.467	0.577		0.577	0.617	0.707	0.500
4.4 มีความสัมพันธ์ที่ดีกับบุคคลอื่น	\bar{X}	4.53	4.75	4.80	4.69	5.00	4.09	3.67	3.00	4.75	4.47	4.50	4.50
	S.D.	0.596	0.500	0.410	0.480	0.000	0.539	1.155		0.500	0.516	0.707	0.577

คุณลักษณะ/พฤติกรรม		รวม	ศิลปศาสตร์	ศึกษาศาสตร์	วิทยาการจัดการ	นิติศาสตร์	วิทยาศาสตร์สุขภาพ	เศรษฐศาสตร์	มนุษยนิเวศศาสตร์	รัฐศาสตร์	ส่งเสริมการเกษตร และสหกรณ์	นิเทศศาสตร์	พยาบาลศาสตร์
4.5 สามารถทำงานร่วมกับผู้อื่นได้	\bar{X}	4.55	5.00	4.74	4.62	5.00	4.27	4.33	4.00	4.75	4.40	4.50	4.25
	S.D.	0.526	0.000	0.452	0.506	0.000	0.647	0.577		0.500	0.507	0.707	0.500
5. ด้านทักษะการวิเคราะห์เชิงตัวเลข การสื่อสารและการใช้เทคโนโลยีสารสนเทศ	\bar{X}	4.30	4.38	4.48	4.29	4.63	4.30	3.83	3.75	4.19	4.26	4.25	4.13
	S.D.	0.458	0.520	0.413	0.477	0.530	0.522	0.144		0.427	0.509	0.354	0.250
5.1 มีทักษะการสื่อสารที่ดี (ฟัง พูด อ่าน เขียน)	\bar{X}	4.36	4.50	4.55	4.23	5.00	4.36	4.00	4.00	4.25	4.20	4.50	4.33
	S.D.	0.558	0.577	0.510	0.599	0.000	0.674	0.000		0.500	0.561	0.707	0.577
5.2 มีทักษะในการใช้ภาษา	\bar{X}	4.32	4.25	4.50	4.23	5.00	4.27	4.00	4.00	4.00	4.33	4.50	4.00
	S.D.	0.567	0.957	0.513	0.599	0.000	0.647	0.000		0.000	0.617	0.707	0.000
5.3 มีทักษะในการใช้เทคโนโลยีสารสนเทศ	\bar{X}	4.32	4.50	4.40	4.46	4.00	4.27	3.67	4.00	4.25	4.33	4.00	4.25
	S.D.	0.611	0.577	0.598	0.519	1.414	0.647	0.577		0.500	0.724	0.000	0.500
5.4 มีความสามารถในการวิเคราะห์และนำเสนอข้อมูลเชิงปริมาณและคุณภาพ	\bar{X}	4.23	4.25	4.45	4.23	4.50	4.27	3.67	3.00	4.25	4.14	4.00	4.00
	S.D.	0.579	0.957	0.510	0.599	0.707	0.467	0.577		0.957	0.535	0.000	0.000
6. ตัวบ่งชี้ 16.2 ผลการพัฒนาบัณฑิตตามอัตลักษณ์ของ มสธ.	\bar{X}	4.60	4.88	4.74	4.60	4.88	4.59	4.33	4.00	4.69	4.53	4.00	4.31
	S.D.	0.430	0.250	0.358	0.474	0.177	0.451	0.577		0.473	0.421	0.000	0.473
6.1 มีความสามารถในการศึกษาด้วยตนเองโดยใช้ระบบทางไกล	\bar{X}	4.53	5.00	4.60	4.54	4.50	4.45	4.33	4.00	4.50	4.53	4.00	4.50
	S.D.	0.502	0.000	0.503	0.519	0.707	0.522	0.577		0.577	0.516	0.000	0.577
6.2 ใฝ่รู้ใฝ่เรียนอย่างต่อเนื่อง	\bar{X}	4.62	5.00	4.80	4.69	5.00	4.55	4.33	4.00	4.75	4.47	4.00	4.25
	S.D.	0.488	0.000	0.410	0.480	0.000	0.522	0.577		0.500	0.516	0.000	0.500

คุณลักษณะ/พฤติกรรม		รวม	ศิลปศาสตร์	ศึกษาศาสตร์	วิทยาการจัดการ	นิติศาสตร์	วิทยาศาสตร์สุขภาพ	เศรษฐศาสตร์	มนุษยนิเวศศาสตร์	รัฐศาสตร์	ส่งเสริมการเกษตร และสหกรณ์	นิเทศศาสตร์	พยาบาลศาสตร์
6.3 มีความมุ่งมั่น	\bar{X}	4.63	4.75	4.80	4.62	5.00	4.73	4.33	4.00	4.75	4.53	4.00	4.25
	S.D.	0.485	0.500	0.410	0.506	0.000	0.467	0.577		0.500	0.516	0.000	0.500
6.4 มีวินัยต่อตนเองในการศึกษาด้วยระบบทางไกล	\bar{X}	4.61	4.75	4.75	4.54	5.00	4.64	4.33	4.00	4.75	4.60	4.00	4.25
	S.D.	0.491	0.500	0.444	0.519	0.000	0.505	0.577		0.500	0.507	0.000	0.500
รวม	\bar{X}	4.46	4.54	4.69	4.49	4.70	4.34	4.04	3.50	4.51	4.41	4.16	4.21
	S.D.	0.407	0.471	0.293	0.420	0.420	0.492	0.243		0.426	0.356	0.133	0.206

ตารางที่ 6 (ปกอก)

คุณลักษณะ/พฤติกรรม		รวม	ศึกษาศาสตร์
1. ด้านคุณธรรม จริยธรรม	\bar{X}	4.83	4.83
	S.D.	0.000	0.000
1.1 มีความซื่อสัตย์ สุจริต	\bar{X}	5.00	5.00
	S.D.	0.000	0.000
1.2 มีความรับผิดชอบต่อนตนเอง	\bar{X}	5.00	5.00
	S.D.	0.000	0.000
1.3 มีจรรยาบรรณวิชาชีพ	\bar{X}	5.00	5.00
	S.D.	0.000	0.000
1.4 มีความขยันหมั่นเพียร	\bar{X}	5.00	5.00
	S.D.	0.000	0.000
1.5 มีความพอเพียง	\bar{X}	4.50	4.50
	S.D.	0.707	0.707
1.6 มีเจตคติในทางบวก	\bar{X}	4.50	4.50
	S.D.	0.707	0.707
1.7 ทำนุบำรุงศิลปวัฒนธรรม	\bar{X}	5.00	5.00
	S.D.	0.000	0.000

คุณลักษณะ/พฤติกรรม		รวม	ศึกษาศาสตร์
1.8 ความเมตตา กรุณา และช่วยเหลือผู้อื่น	X	5.00	5.00
	S.D.	0.000	0.000
1.9 พูดความจริง ไม่กล่าวร้ายผู้อื่น	X	5.00	5.00
	S.D.	0.000	0.000
1.10 พิจารณาสິงต่างๆ ด้วยความยุติธรรมและถูกต้อง	X	4.50	4.50
	S.D.	0.707	0.707
1.11 ความมีวินัย	X	5.00	5.00
	S.D.	0.000	0.000
1.12 สำรวมทั้งกาย วาจา และใจ	X	4.50	4.50
	S.D.	0.707	0.707
2. ด้านความรู้	X	5.00	5.00
	S.D.	0.000	0.000
2.1 มีความรอบรู้ในศาสตร์ที่ศึกษาและในศาสตร์ที่เกี่ยวข้อง	X	5.00	5.00
	S.D.	0.000	0.000
2.2 มีความสามารถในการประยุกต์ใช้ความรู้	X	5.00	5.00
	S.D.	0.000	0.000

คุณลักษณะ/พฤติกรรม		รวม	ศึกษาศาสตร์
3. ด้านทักษะทางปัญญา	\bar{X}	4.90	4.90
	S.D.	0.141	0.141
3.1 มีทักษะในการคิดเชิงระบบ	\bar{X}	5.00	5.00
	S.D.	0.000	0.000
3.2 มีทักษะในการตัดสินใจและแก้ปัญหา	\bar{X}	5.00	5.00
	S.D.	0.000	0.000
3.3 มีความคิดริเริ่มสร้างสรรค์	\bar{X}	5.00	5.00
	S.D.	0.000	0.000
3.4 ใช้ความรู้สู่การปฏิบัติได้	\bar{X}	4.50	4.50
	S.D.	0.707	0.707
3.5 สามารถแสวงหาความรู้ใหม่ๆและพัฒนาตนเองได้	\bar{X}	5.00	5.00
	S.D.	0.000	0.000
4. ด้านทักษะความสัมพันธ์ระหว่างบุคคล และความรับผิดชอบ	\bar{X}	4.90	4.90
	S.D.	0.141	0.141
4.1 มีความรับผิดชอบต่อองค์กร สังคมทุกระดับ	\bar{X}	5.00	5.00
	S.D.	0.000	0.000
4.2 มีความรับผิดชอบต่อสิ่งแวดล้อม	\bar{X}	5.00	5.00
	S.D.	0.000	0.000

คุณลักษณะ/พฤติกรรม		รวม	ศึกษาศาสตร์
4.3 มีจิตอาสา และจิตสาธารณะ	\bar{X}	4.50	4.50
	S.D.	0.707	0.707
4.4 มีความสัมพันธ์ที่ดีกับบุคคลอื่น	\bar{X}	5.00	5.00
	S.D.	0.000	0.000
4.5 สามารถทำงานร่วมกับผู้อื่นได้	\bar{X}	5.00	5.00
	S.D.	0.000	0.000
5. ด้านทักษะการวิเคราะห์เชิงตัวเลข การสื่อสารและการใช้เทคโนโลยีสารสนเทศ	\bar{X}	4.88	4.88
	S.D.	0.177	0.177
5.1 มีทักษะการสื่อสารที่ดี (ฟัง พูด อ่าน เขียน)	\bar{X}	5.00	5.00
	S.D.	0.000	0.000
5.2 มีทักษะในการใช้ภาษา	\bar{X}	4.50	4.50
	S.D.	0.707	0.707
5.3 มีทักษะในการใช้เทคโนโลยีสารสนเทศ	\bar{X}	5.00	5.00
	S.D.	0.000	0.000
5.4 มีความสามารถในการวิเคราะห์และนำเสนอข้อมูลเชิงปริมาณและคุณภาพ	\bar{X}	5.00	5.00
	S.D.	0.000	0.000

คุณลักษณะ/พฤติกรรม	รวม	ศึกษาศาสตร์
6. ตัวบ่งชี้ 16.2 ผลการพัฒนาบัณฑิตตามอัตลักษณ์ของ มสธ.	5.00	5.00
	S.D. 0.000	0.000
6.1 มีความสามารถในการศึกษาด้วยตนเองโดยใช้ระบบทางไกล	5.00	5.00
	S.D. 0.000	0.000
6.2 ใฝ่รู้ใฝ่เรียนอย่างต่อเนื่อง	5.00	5.00
	S.D. 0.000	0.000
6.3 มีความมุ่งมั่น	5.00	5.00
	S.D. 0.000	0.000
6.4 มีวินัยต่อตนเองในการศึกษาด้วยระบบทางไกล	5.00	5.00
	S.D. 0.000	0.000
รวม	4.89	4.89
	S.D. 0.022	0.022

ตารางที่ 7 ความคิดเห็นเพิ่มเติมของผู้ใช้บัณฑิตเกี่ยวกับคุณลักษณะของบัณฑิต

รายการ	ความถี่
1) มีความวิริยะ/ อุตสาหะ/ มุ่งมั่น/ ไม่ทอดถอย	73
2) มีความตั้งใจทำงานให้ได้ตามเป้าหมาย/มีรับผิดชอบงานสูง	51
3) มีความสามารถในการนำความรู้มาประยุกต์ใช้กับการทำงานได้ดี	46
4) มีมนุษยสัมพันธ์กับผู้เกี่ยวข้อง(เช่น เพื่อนร่วมงาน, หัวหน้า และผู้มาติดต่อ)	37
5) เป็นผู้มีคุณภาพขององค์กร	22
6) มีความประพฤติดี/วางตัวได้เหมาะสม/อ่อนน้อมถ่อมตน/สุภาพ	21
7) มีความสามารถนำความรู้ไปใช้ในการพัฒนาการดำเนินชีวิต	19
8) เป็นผู้ที่มีความคิดริเริ่มในการทำงานที่ตีมาก	14
9) มีความสามารถในการปรับตัวได้ดี/พึ่งตนเองได้	10
10) มีความสามารถในการเป็นผู้นำเพื่อให้องค์กรมีความสามัคคีปรองดอง/กระตุ้นให้มีความปรองดอง	10
11) มีความสามารถช่วยเหลือผู้อื่นได้/เสียสละเพื่อส่วนรวม	10
12) เป็นผู้ที่พัฒนาตนเองอย่างต่อเนื่อง	10
13) มีทัศนคติ/ความคิดเห็นในทางบวก	9
14) มีการคิดและการทำงานที่เป็นระบบ ทำให้ผลการทำงานเป็นที่น่าพึงพอใจ	9
15) ได้รับการไว้วางใจในการฝึกสอนงานกับรุ่นน้อง/ดูแลผู้ใต้บังคับบัญชาได้ดี	4
16) เป็นผู้ชักชวนเพื่อนร่วมงานให้ทำงานอย่างตั้งใจ	4
17) เป็นบุคคลที่ให้ความร่วมมือกับผู้บังคับบัญชาเป็นอย่างมาก	3
18) มีความสามารถนำนโยบายของหน่วยงานไปปฏิบัติได้เป็นอย่างดี	3
19) มีความเต็มใจเมื่อได้รับมอบให้ทำงานที่นอกเหนือจากงานประจำเพิ่ม	1
20) มีความรู้จักตัวเอง	1
รวม	357

ตารางที่ 8 ข้อเสนอแนะของผู้ใช้บัณฑิตเกี่ยวกับคุณลักษณะของบัณฑิต

รายการ	ความถี่
1) ควรฝึกทักษะการใช้เทคโนโลยี/คอมพิวเตอร์ให้มากขึ้น	4
2) ควรนำความรู้ที่ได้จากการศึกษาไปใช้ให้เกิดประโยชน์ในการปฏิบัติงานให้มากขึ้น	3
3) ควรเพิ่มความกล้า/ ควรเพิ่มความมั่นใจในตัวเองให้มากขึ้น (เช่น กล้าคิด กล้าทำ กล้าตัดสินใจ เป็นต้น)	3
4) ควรปรับตัวให้เข้ากับสภาพแวดล้อมที่เกิดขึ้น	2
5) ควรใช้ความรู้ความสามารถที่ได้จากการศึกษาไปช่วยเหลือเพื่อนร่วมงาน/ผู้อื่นด้วย	2
6) ควรฝึกการคิดในการแก้ปัญหาให้มากขึ้น	2
7) ควรฝึกฝนการใช้ภาษาอังกฤษในการติดต่อสื่อสารในการทำงานให้มากขึ้น	2
8) ควรนำความรู้ที่ได้มาใช้กับงานในตำแหน่งหัวหน้าเพื่อเป็นที่ยอมรับของผู้ใต้บังคับบัญชาให้มากขึ้น	2
รวม	20

ตารางที่ 9 คำชื่นชมของผู้ใช้บัณฑิตที่มีต่อมหาวิทยาลัย ฯ

รายการ	ความถี่
1) เป็นแหล่งผลิตบัณฑิตที่มีคุณภาพ/ประสิทธิภาพ	10
2) เป็นสถาบันที่ให้โอกาสประชาชนในการศึกษาหาความรู้	7
3) เป็นสถาบันที่เปิดโอกาสให้ผู้ที่มีงานทำแล้ว ได้มีโอกาสศึกษาต่อ	3
4) เป็นสถาบันที่มีระบบการเรียนการสอนที่ดี	1
5) เปิดโอกาสให้ผู้ขาดโอกาสได้ศึกษาต่อและสำเร็จการศึกษาในระดับที่สูงขึ้น	1
รวม	22